





























PRODUKTY PRO DOKONALOU

**SKLEPNÍ HYGIENU**



						POUŽITÍ	
	ZPRACOVÁNÍ HROZNŮ	ZÁKLADNÍ ČISTĚNÍ	 TARTAREX a  BISTERIL bez chlóru	5–10% v obou případech	30 min.	max. 60 °C	Alkalické čištění s pomocí aktivního kyslíku. Bez chlóru. Přidejte 0,5 až 1 litr produktu TM TARTAREX a TM BISTERIL do 10 litrů teplé vody (o teplotě do 60 °C). Nastříkejte na povrchy, nechte působit doporučenou dobu a důkladně vypláchněte vodou pomocí vysokotlakého stříkacího zařízení. <b>Koncentráty nemíchejte!</b>
		DENNÍ DEZINFEKCE	 TARTAREX a  BISTERIL bez chlóru	2% v obou případech	10 min.	max. 60 °C	Alkalické čištění s pomocí aktivního kyslíku. Bez chlóru. Přidejte 0,2 litru produktu TM TARTAREX a TM BISTERIL, každý do 10 litrů teplé vody (o teplotě do 60 °C). Nastříkejte na povrchy nebo nalijte do potrubí, tanků a nástrojů, nechte působit doporučenou dobu a důkladně vypláchněte vodou pomocí vysokotlakého stříkacího zařízení. <b>Koncentráty nemíchejte!</b>
		PĚNOVÉ DEZINFEKCE	 FOAM CAUSTIC a  BISTERIL	5% v obou případech	10–15 min.	max. 60 °C	Pro pěnové čištění sklízecí techniky, třídících stolů, separátorů bobulí, sklízecích lisů na hrozny atd. Naneste pěnu na povrchy zdola nahoru, nechte působit doporučenou dobu a shora dolů opláchněte vodou.
	ČISTĚNÍ TANKŮ	ODSTRANĚNÍ VINNÉHO KAMENE	 TARTAREX	4–8%	20–40 min.	10–50 °C	Čištění pomocí spreje: rozneste roztok pomocí čerpadla a stříkací hlavičky. Vyplachujte, dokud není zbývající oplachová voda pH-neutrální.
		VNITŘNÍ ČISTĚNÍ	 TARTAREX a  BISTERIL	1–3% v obou případech	10–15 min.	max. 60 °C	Čistí a dezinfikuje, rovněž odstraňuje tenké vrstvy vinného kamene. Pro nanášení stříkáním si připravte 100–300 litrů čistícího roztoku a recirkulujte pomocí čerpadla a stříkací hlavičky. Důkladně vypláchněte. <b>Koncentráty nemíchejte!</b>
		VNĚJŠÍ ČISTĚNÍ	 FOAM ACID  FOAM CAUSTIC	5–10% 3–10%	10–15 min. 15–20 min.	za studena za studena	Naneste čistící roztok pomocí zařízení pro výrobu pěny nebo kartáče a nechte působit doporučenou dobu. Výborně odstraňuje vodní kámen. Důkladně opláchněte Naneste čistící roztok pomocí zařízení pro výrobu pěny nebo kartáče a nechte působit doporučenou dobu. Při kombinaci s produktem TM BISTERIL odstraňuje plíseň, třísloviny nebo skvrny. Důkladně opláchněte
	PRACOVNÍ STROJE	SKLÍZECÍ STROJ	 FOAM CAUSTIC a  BISTERIL	5–10% v obou případech	15–20 min.	za studena	Alkalické čištění s pomocí aktivního kyslíku. Naneste čistící roztok pomocí zařízení pro výrobu pěny a nechte působit doporučenou dobu. Důkladně opláchněte. <b>Koncentráty nemíchejte!</b>
		TRAKTOR	 FOAM TRAKTOR	0,5–5%	5–15 min.	20–60 °C	Naneste čistící roztok zdola nahoru pomocí pěnovací jednotky nebo kartáče a nechte působit doporučenou dobu. Odstraňte zbytky tuků. Shora dolů opláchněte vodou.
	UŽITKOVÁ TECHNIKA	PĚNOVÉ ČISTĚNÍ	 ZPĚŇOVAČ FI 10  ZPĚŇOVAČ FI 25	3–10%	20–30 min.	za studena – 60 °C	– Naplňte pěnovací jednotku vodou. – Přidejte čistící prostředek v doporučené koncentraci. – Připojte potrubí stlačeného vzduchu (2,75 až 5,5 baru). – Naneste pěnu zdola nahoru. – Nechte působit doporučenou dobu a shora dolů důkladně opláchněte vodou.
		ČISTĚNÍ SPREJEM	 POSTŘIK. KONTEJNER  POSTŘIK. TRUBICE	2–10%	5–20 min.	za studena – 60 °C	– Naplňte kontejner 10 litry vody. – Přidejte čistící roztok. – Uzavřete víko kontejneru, zkontrolujte tlakový ventil a naplňte stlačeným vzduchem na tlak 3–4 bary. – Připojte čistící hlavičku a naneste roztok zdola nahoru. – Nechte působit doporučenou dobu a shora dolů důkladně opláchněte vodou.